

ÉTAGÈRES À ÉCOULEMENT
PAR GRAVITÉ B-O-F


Mesure
Comment
mesurer vos
portes existantes.



www.bofcorp.com | +1 800 323 2517



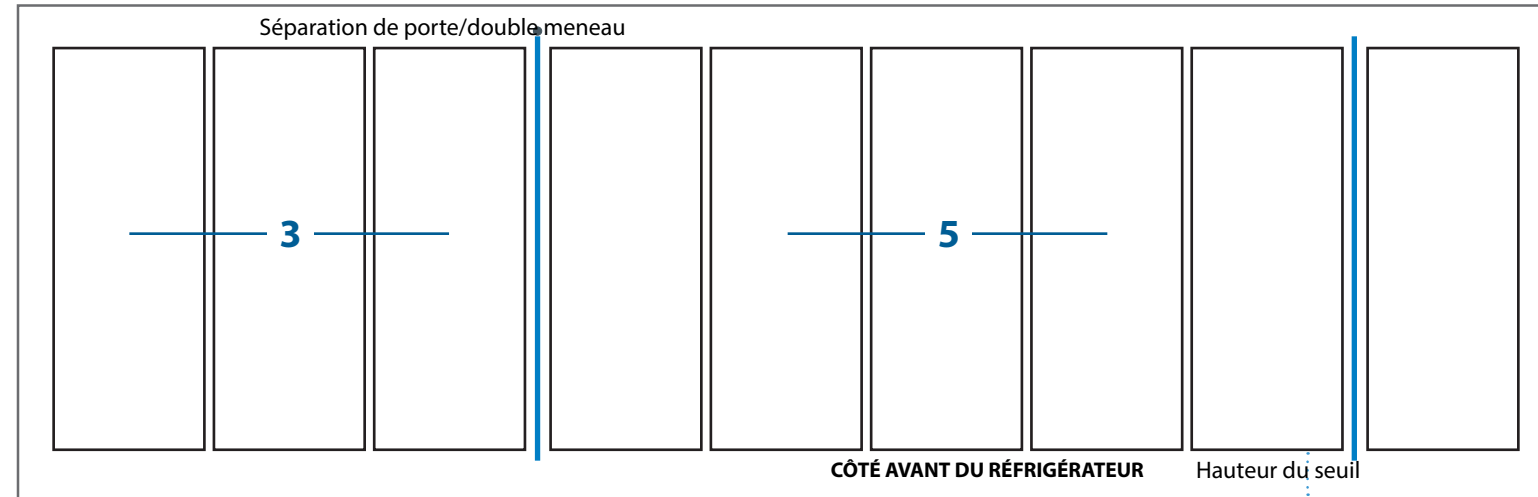
Quel est le format de vos portes?



*La mesure **CENTRE À CENTRE** est la distance du coin supérieur gauche de la 1^{re} porte au coin supérieur gauche de la 2^e porte.

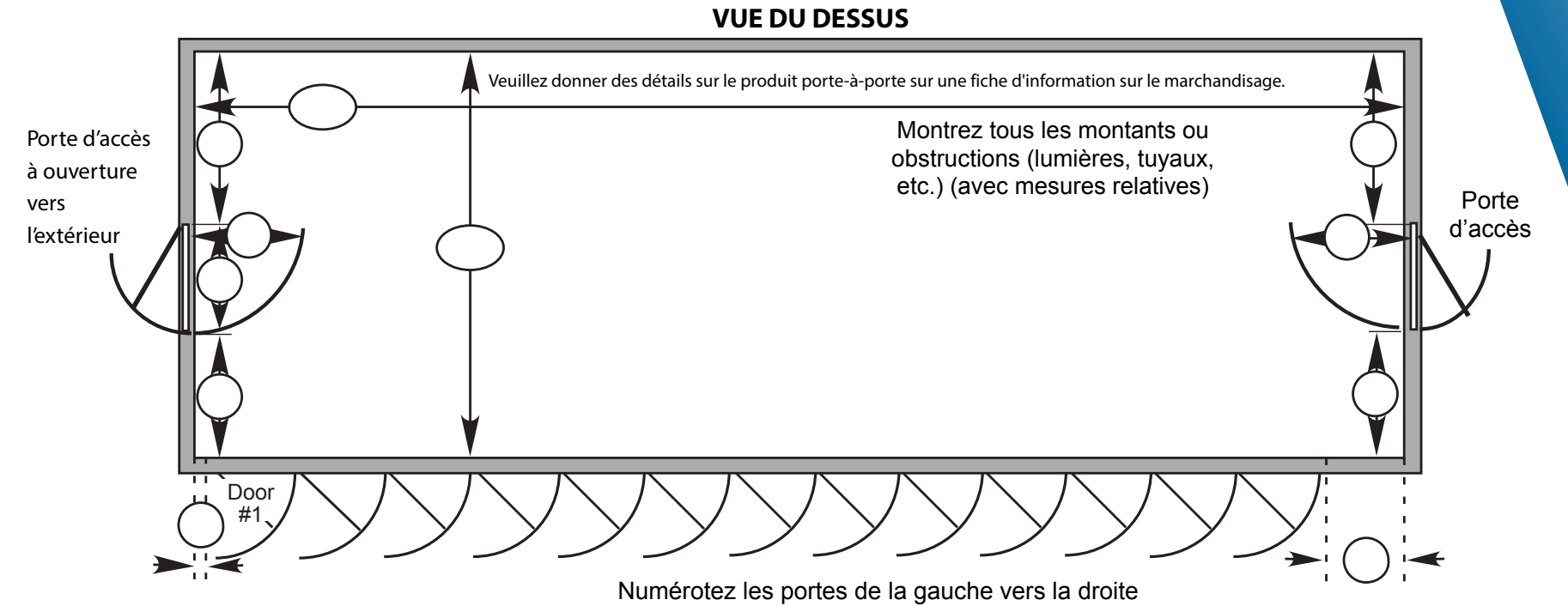
Cette mesure détermine la largeur de vos unités de rayonnage B-O-F.

PORTE DE PRÉSENTATION EN VERRE « ENSEMBLES ET CADRES »



Les portes de présentation en verre « Ensembles et cadres » viennent habituellement en ensembles de 2, 3, 4 ou 5 portes. Veuillez regarder attentivement vos portes pour voir où la séparation se trouve dans la série. La séparation dans le cadre de porte est aussi appelée « **double meneau** ». L'emplacement du meneau nous aide à centrer les tablettes derrière vos portes.

Feuille de travail de B-O-F pour réfrigérateur avec porte en verre



INFORMATION SUR LE MAGASIN

Magasin : _____

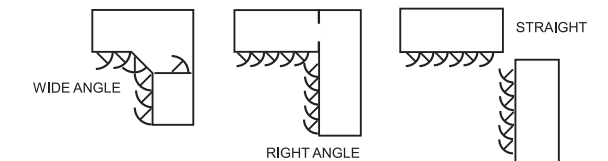
 Contact : _____
 No. de téléphone : _____

INFORMATIONS SUR LE RÉFRIGÉRATEUR

Mfr. de porte : _____
 Format de la porte : H po _____ x L po _____ (CTRE-CTRE)
 Hauteur du seuil : _____
 Hauteur intérieure du réfrig. : _____

Veuillez marquer les séparations de portes ou meneaux

EXEMPLES DE DISPOSITIONS DU RÉFRIGÉRATEUR



Veuillez montrer TOUTES les portes du réfrigérateur en indiquant celles qui seront équipées d'étagères B-O-F. S'il y a un réfrigérateur supplémentaire qui aura des étagères B-O-F, veuillez dessiner les portes supplémentaires sur une autre feuille (voir exemples) et indiquer les portes qui sont en angle.

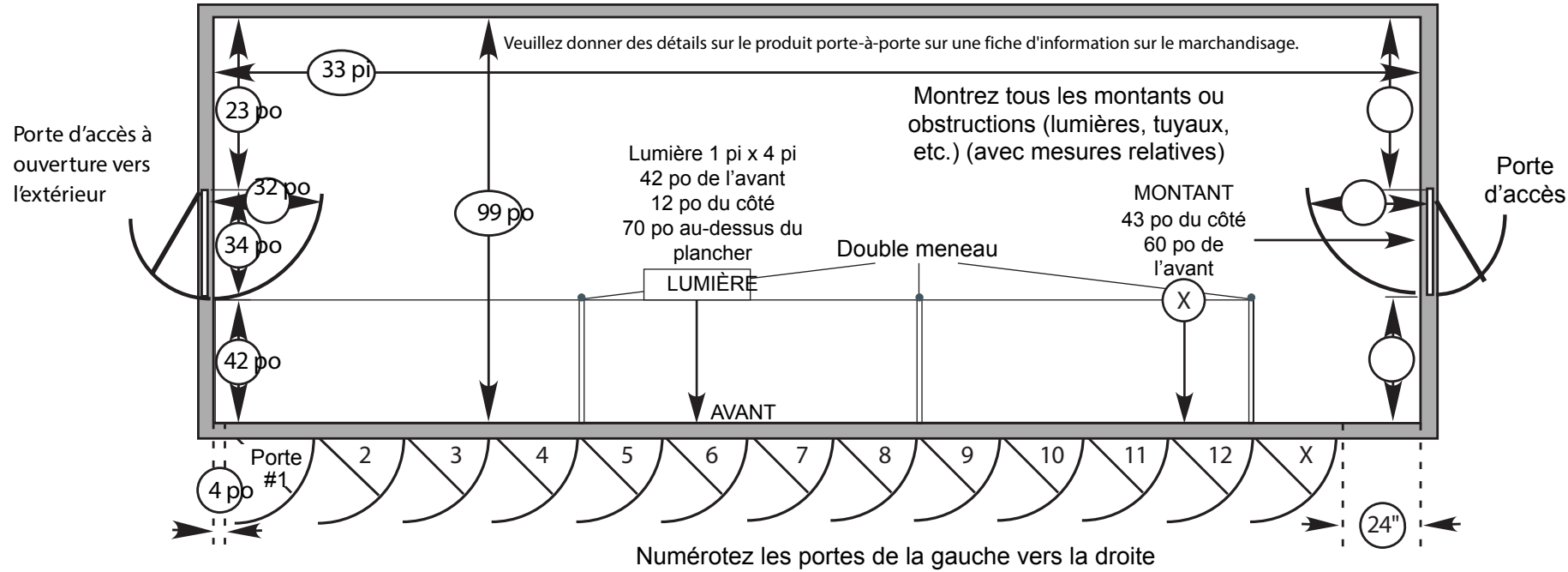
Évalué par : _____

No. de téléphone : _____



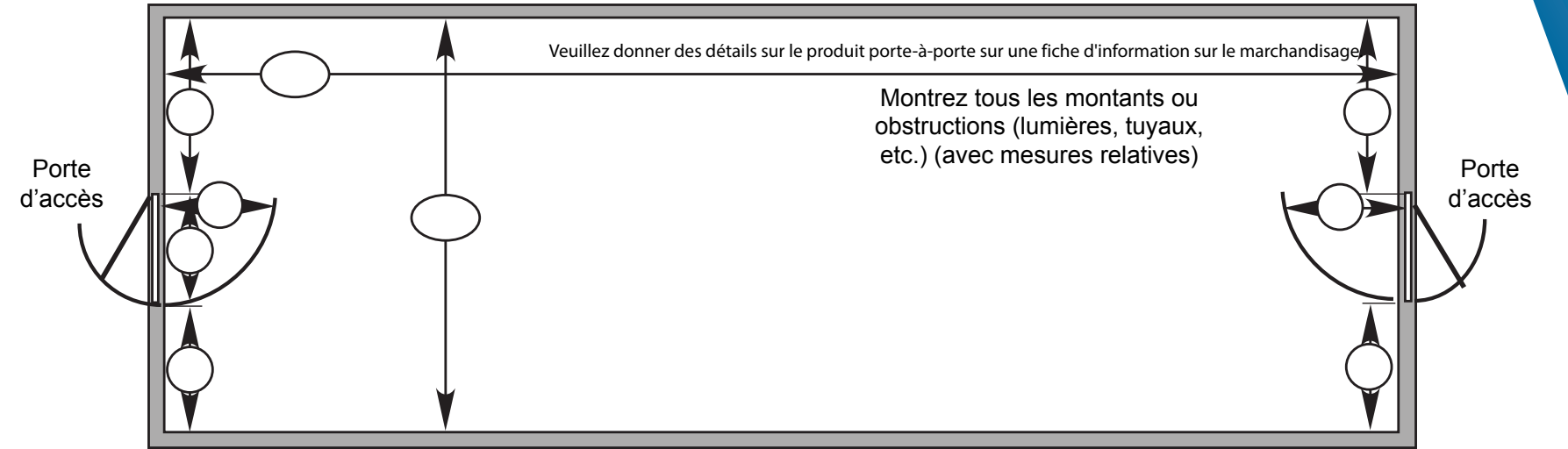
Feuille de travail de B-O-F pour réfrigérateur avec porte en verre (exemple)

VUE DU DESSUS



B-O-F Air Screen Cooler Worksheet

VUE DU DESSUS



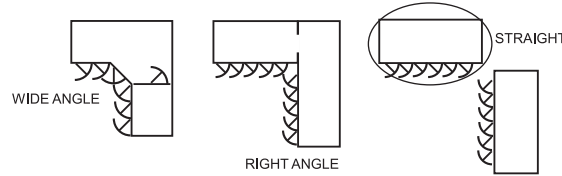
INFORMATIONS SUR LE MAGASIN

Magasin: Mon magasin
1234 Ave. Anytown, State, Zip
 Contact: Bob Smith
 No. de tél.: 123-456-7890

INFORMATIONS SUR LE RÉFRIGÉRATEUR

Door Mfr: Anthony
 Format de la porte : H po 30 po x L po 72 po (CTR-CTR)
 Ht du seuil: 7 po
 Hauteur intérieure du réfrig. : 96 po

EXEMPLES DE DISPOSITIONS DU RÉFRIGÉRATEUR



Veuillez montrer TOUTES les portes du réfrigérateur en indiquant celles qui seront équipées d'étagères B-O-F. S'il y a un réfrigérateur supplémentaire qui aura des étagères B-O-F, veuillez dessiner les portes supplémentaires sur une autre feuille (voir exemples) et indiquer les portes qui sont en angle.

INFORMATIONS SUR LE MAGASIN

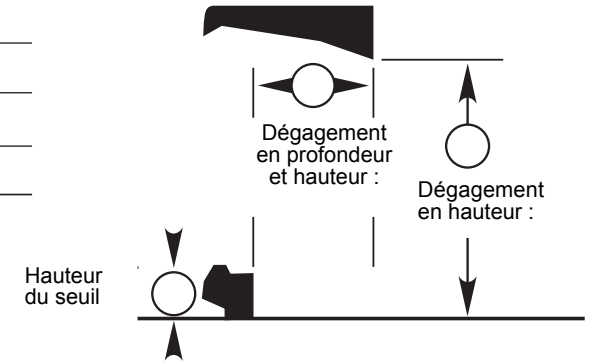
Magasin : _____

 Contact : _____
 No. de tél. : _____

INFORMATIONS SUR L'ÉCRAN D'AIR

Mfr boîtier : _____
 Ht du seuil : _____
 Dégagement en hauteur : _____
 Dégagement en profondeur et hauteur : _____

VUE LATÉRALE



Évalué par : C. J.
 No. de tél. : 321-654-0978

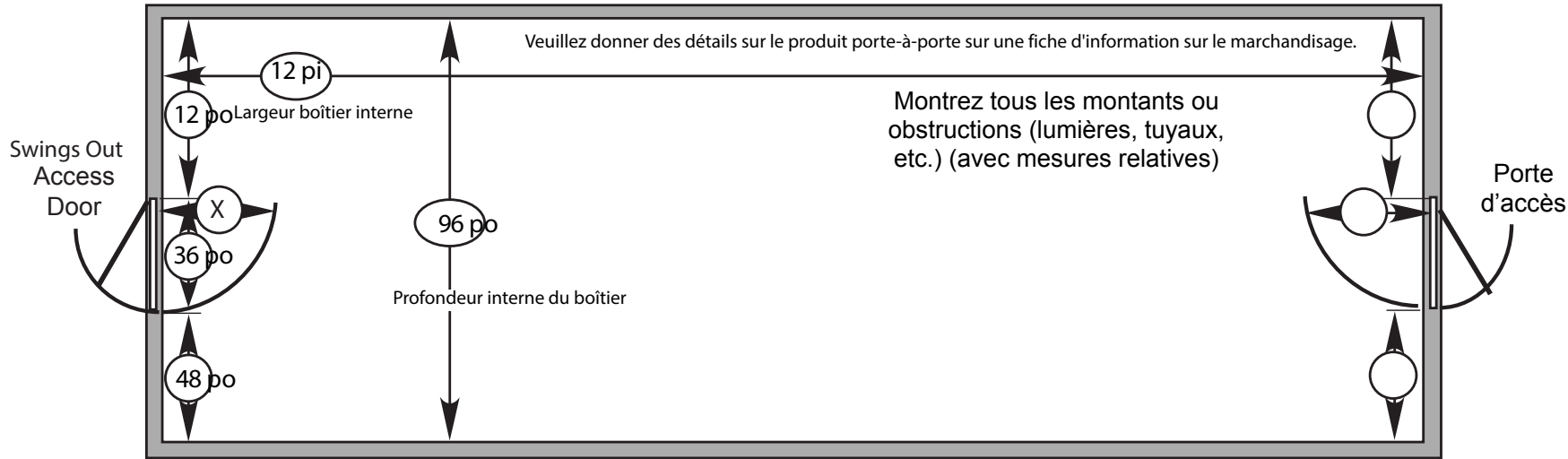
Évalué par : _____
 No. de tél. : _____



B-O-F Air Screen Cooler Worksheet (Example)

Notes

VUE DU DESSUS



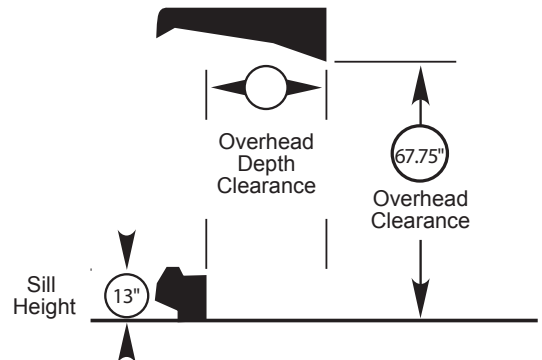
PLEASE SEE TRANSLATION ON PREVIOUS PAGE FOR THIS SECTION AND OTHERS IDENTICAL

AIR SCREEN DETAILS

Store: <u>DrugStore</u>	Case Mfr: <u>Hussman</u>
<u>9876 St. Hometown, State, Zip</u>	Sill Ht: <u>13"</u>
Contact: <u>Dairy Mgr, J. Garcia</u>	Overhead Clearance: <u>67.75"</u>
Phone #: <u>456-012-3789</u>	Overhead Depth Clearance: <u>37"</u>

Surveyed by: Tom [Signature]
 Phone #: 203-654-9187

SIDE VIEW



PLEASE SEE TRANSLATION ON PREVIOUS PAGE FOR THIS SECTION AND OTHERS IDENTICAL



Fiche d'information pour le merchandising des réfrigérateurs à écoulement par gravité

PORTE no. 1	PORTE no. 2	PORTE no. 3	PORTE no. 4	PORTE no. 5	PORTE no. 6	PORTE no. 7	PORTE no. 8	PORTE no. 9	PORTE no. 10

- Commencez par la première porte des étagères B-O-F.
- Tracez des lignes horizontales pour indiquer le nombre d'étagères par porte et des lignes verticales pour indiquer les séparations de porte (double meneaux).
- Indiquez le produit à présenter sur chaque étagère. Choisissez dans le guide; notez tout format ou produit inhabituel.
- S'il y a plus de 10 portes, ajoutez une autre page.

Empiler sur deux étages n'est pas recommandé. Ajoutez plutôt une autre tablette.

GUIDE D'APPROVISIONNEMENT

Paquet de 4 vins panachés	Paquet de 12 bouteilles	Paquet de 18 cannettes	Caisses de bouteilles	1 Litre	Pintes/Quarts/Chugs
Paquet de bouteilles de plastique	Paquet de 12 cannettes	Paquet de 20 bouteilles	Mini-kegs	2 Litres	Demi-gallons
Paquets de 6	Paquet de 12 réfrigéré	Paquet de 24 cannettes	10/14 oz. individuelles	Pinte	Gallons
Paquets de 8	Paquet de 18 bouteilles	Paquet de 30 cannettes	16/24 oz. individuelles		Produits laitiers cat. 2

INFORMATIONS SUR LE MAGASIN

Magasin : _____

Mfr porte : _____

Format de porte: H po _____ x L po _____ (CTR-CTR)

Contact : _____

No. de tél. : _____

INFORMATIONS SUR LES PORTES

Effectué par : _____

No. de tél. : _____

Pour toute question, veuillez contacter :
Service à la clientèle B-O-F @ 800-323-2517



Fiche d'information pour le merchandising des réfrigérateurs à écoulement par gravité (exemple)

Séparation de porte/double meneau

PORTE no. 1	PORTE no. 2	PORTE no. 3	PORTE no. 4	PORTE no. 5	PORTE no. 6	PORTE no. 7	PORTE no. 8	PORTE no. 9	PORTE no. 10
4P WC	6P C	6P C	6P B	6P B	12P C				
4P WC	6P C	6P B	6P B	6P B	24P C	12/16 oz. Sgl.	Pt./Qt.		
4P WC	12P B	12P B	12P F	12P F	24P C	16/24 oz. Sgl.	HG		
6P B	18P B	12P C	18P C	18P C	CASE B	16/24 oz. Sgl.	G		
6P B	12P C	24P C	CASE B	20P B	KEGS	1 Lt.	G		
6P B	24P C	CASE B	30P C	30P C	30P C	2 Lt.	G		

- Commencez par la première porte des étagères B-O-F.
- Tracez des lignes horizontales pour indiquer le nombre d'étagères par porte et des lignes verticales pour indiquer les séparations de porte (double meneaux).
- Indiquez le produit à présenter sur chaque étagère. Choisissez dans le guide; notez tout format ou produit inhabituel.
- S'il y a plus de 10 portes, ajoutez une autre page.

Empiler sur deux étages n'est pas recommandé. Ajoutez plutôt une autre tablette.

SEE LEFT SIDE FOR TRANSLATION

4 Pack Wine Cooler	12 Pack Bottles	18 Pack Cans	Case Bottles	1 Liter	Pints/Quarts/Chugs
4 Pack Plastic Bottles	12 Pack Cans	20 Pack Bottles	Mini-kegs	2 Liter	Half Gallons
6 Packs	12 Pack Fridge	24 Pack Cans	10/14 oz. Singles	Quart	Gallons
8 Packs	18 Pack Bottles	30 Pack Cans	16/24 oz. Singles		Class 2 Dairy

STORE INFORMATION

Store: MyStore #4

1234 St. City, State, Zip

Contact: T. Morgan Merch.

Phone #: 980-756-2413

DOOR DETAILS

Door Mfr: Style Line

Door Size: H" 70" x W" 30" (CTR-CTR)

Any questions, please contact:
B-O-F Customer Service @ 800-323-2517

Completed by: N Thomas

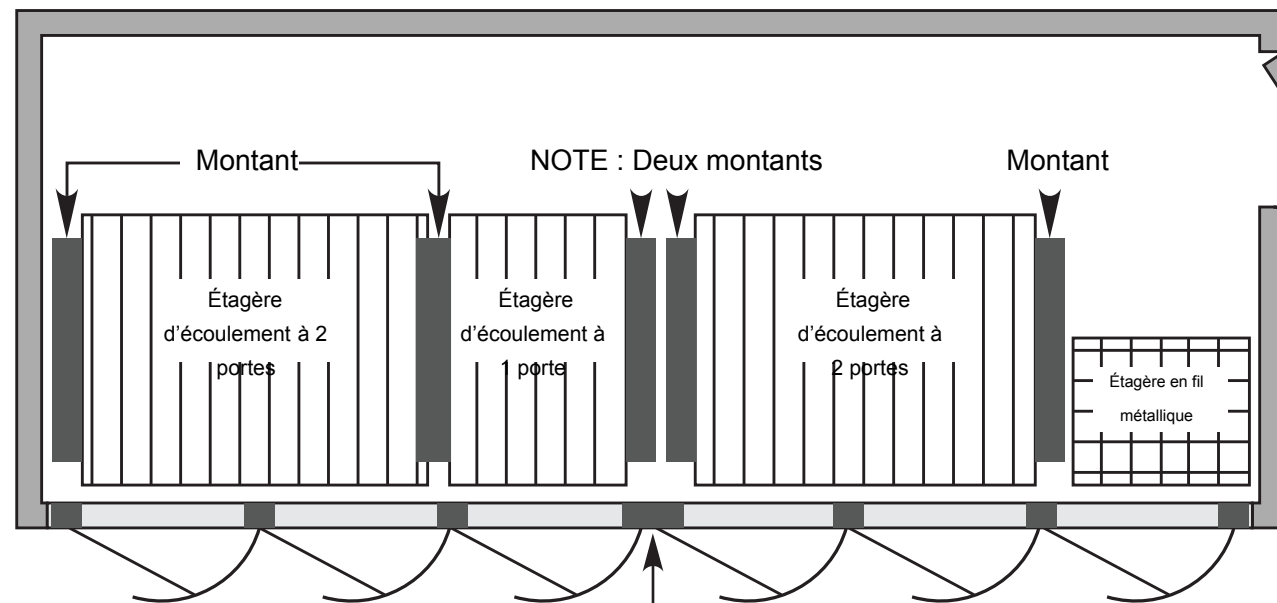
Phone #: 980-756-3214



Déterminer la profondeur de tablette à commander

PROFONDEUR DU RÉFRIGÉRATEUR :	TAILLE DE LA COMMANDE :
6 pi à 7 pi	étagères de 3 pi de prof.
8 pi à 9 pi	étagères de 4 pi de prof.
10 pi à 11 pi	étagères de 5 pi de prof.
12 pi à 13 pi	étagères de 6 pi de prof.
14 pi à 15 pi	étagères de 7 pi de prof.
16 pi et plus	étagères de 8, 9 ou 10 pi de prof.

EXEMPLE : 5 DES 6 PORTES SUR UN CADRE D'UN ENSEMBLE DE 3 PORTES



* A double mullion may also be referred to as a "flange".

Double meneau de porte

Où les ensembles de portes (cadres) se rejoignent, deux montants verticaux doivent être utilisés côte à côte afin de couvrir la large zone créée au niveau du joint et de maintenir les étagères centrés derrière les portes.

Notes

NOTE : Si les étagères B-O-F doivent être installées à côté d'étagères de magasin existantes, utilisez un montant de 1½ po pour vous assurer que les étagères sont alignées derrière les portes.

Solutions d'étagères à écoulement par gravité B-O-F

- Conçues et mises au point selon le planogramme et la disposition du magasin de nos clients
- S'adaptent derrière n'importe quelle taille ou marque de fabricant de portes
- La construction durable en acier et aluminium résiste aux conditions dans les environnements les plus froids et offre une durée de vie de plus de 20 ans
- Améliorent l'attrait et l'efficacité des sections de produits laitiers, de bière et de boissons
- Les repositions rapides et faciles des marchandises réduisent les coûts de main-d'œuvre du réapprovisionnement jusqu'à 1/3
- Augmentent la capacité des étagères jusqu'à 35-50 %.
- Augmentent les ventes en mettant plus de stock dans une présentation vendable et assurez- vous que la marchandise est constamment à l'avant des étagères
- Rotation automatique First-In-First-Out pour la fraîcheur des produits

Contactez-nous pour en savoir plus.

Laissez-nous développer une solution pour relever votre défi unique de merchandising ou de manutention dès aujourd'hui.

Téléphone : +1 800 323 2517 | Fax : +1 630 585 0450

www.bofcorp.com | sales@bofcorp.com

