

ESTANTERÍAS DE FLUJO POR GRAVEDAD B-O-F

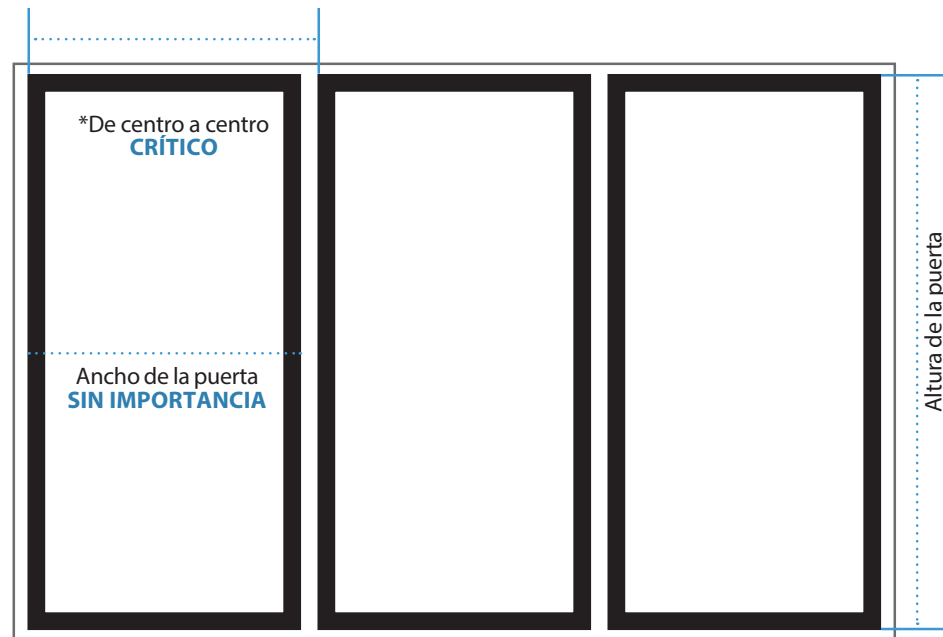
**Medición**  
Cómo medir sus  
puertas existentes.



[www.bofcorp.com](http://www.bofcorp.com) | +1 800 323 2517



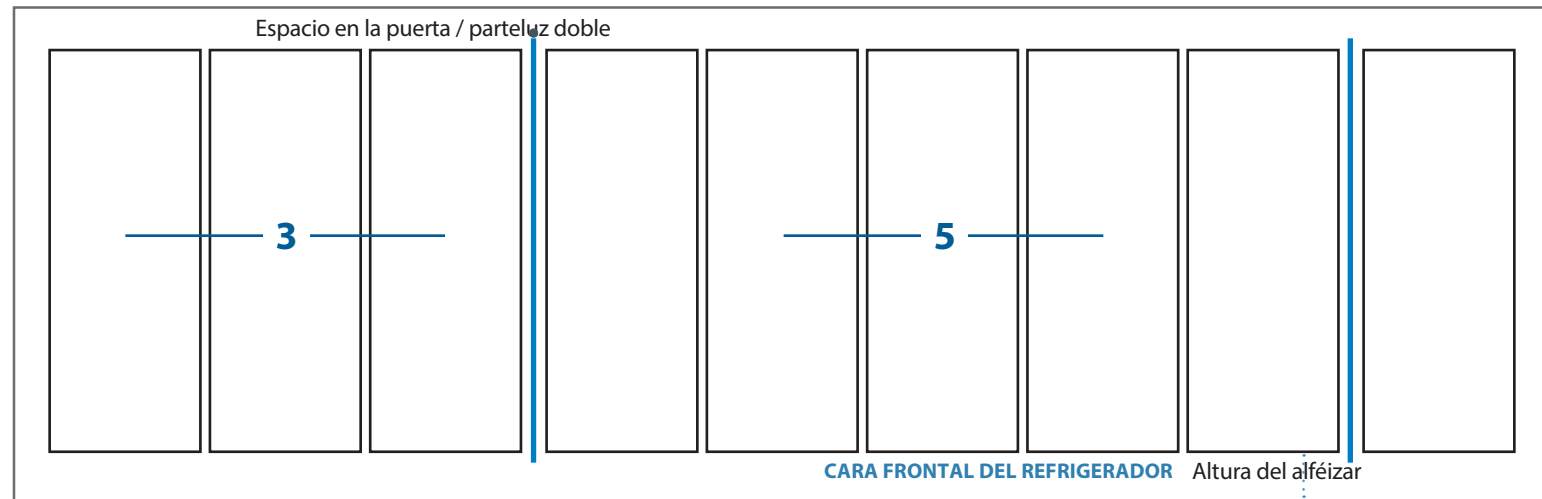
# ¿De qué tamaño son sus puertas?



**\*DE CENTRO A CENTRO** se mide como la distancia entre la esquina superior izquierda de la 1.<sup>a</sup> puerta a la esquina superior izquierda de la 2.<sup>a</sup> puerta.

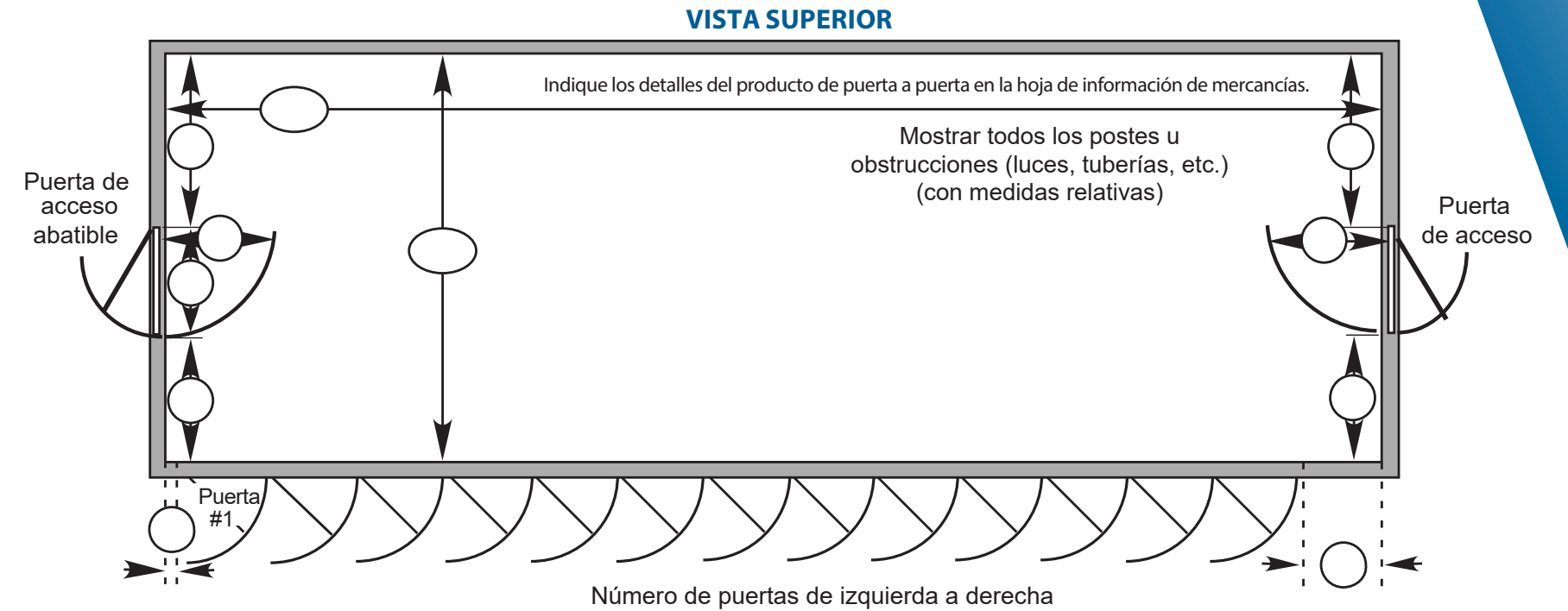
Esta medida determina el ancho de sus estanterías B-O-F.

## "JUEGOS Y MARCOS" DE LA PUERTA DE VIDRIO DEL EXHIBIDOR



Los "juegos y marcos" de las puertas exhibidoras de vidrio suelen venir en "juegos" de 2, 3, 4 o 5 puertas. Observe cuidadosamente sus puertas para identificar dónde se ubican los espacios. Los espacios en los marcos de las puertas también se llaman "parteluz doble". La ubicación del parteluz nos ayuda a centrar las estanterías detrás de sus puertas.

# Hoja de trabajo B-O-F para refrigerador con puerta de vidrio



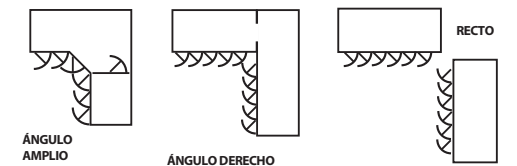
### INFORMACIÓN DE LA TIENDA

Tienda: \_\_\_\_\_  
 \_\_\_\_\_  
 Contacto: \_\_\_\_\_  
 Teléfono: \_\_\_\_\_

### DETALLES DEL REFRIGERADOR

Fabricante de la puerta: \_\_\_\_\_  
 Tamaño de la puerta: Alto" \_\_\_\_\_ x Ancho" \_\_\_\_\_ (centro a centro)  
 Altura alféizar: \_\_\_\_\_  
 Altura interior del refrigerador: \_\_\_\_\_  
 Marque los espacios o parteluces de las puertas

### EJEMPLOS DE DISEÑO DE UN REFRIGERADOR



Muestre TODAS las puertas del refrigerador, indicado cuál tendrá estanterías B-O-F- Si tiene otro refrigerador que tendrá estanterías B-O-F, trace las puertas adicionales en otra hoja (ver los ejemplos) e indique si hay puertas en ángulo.

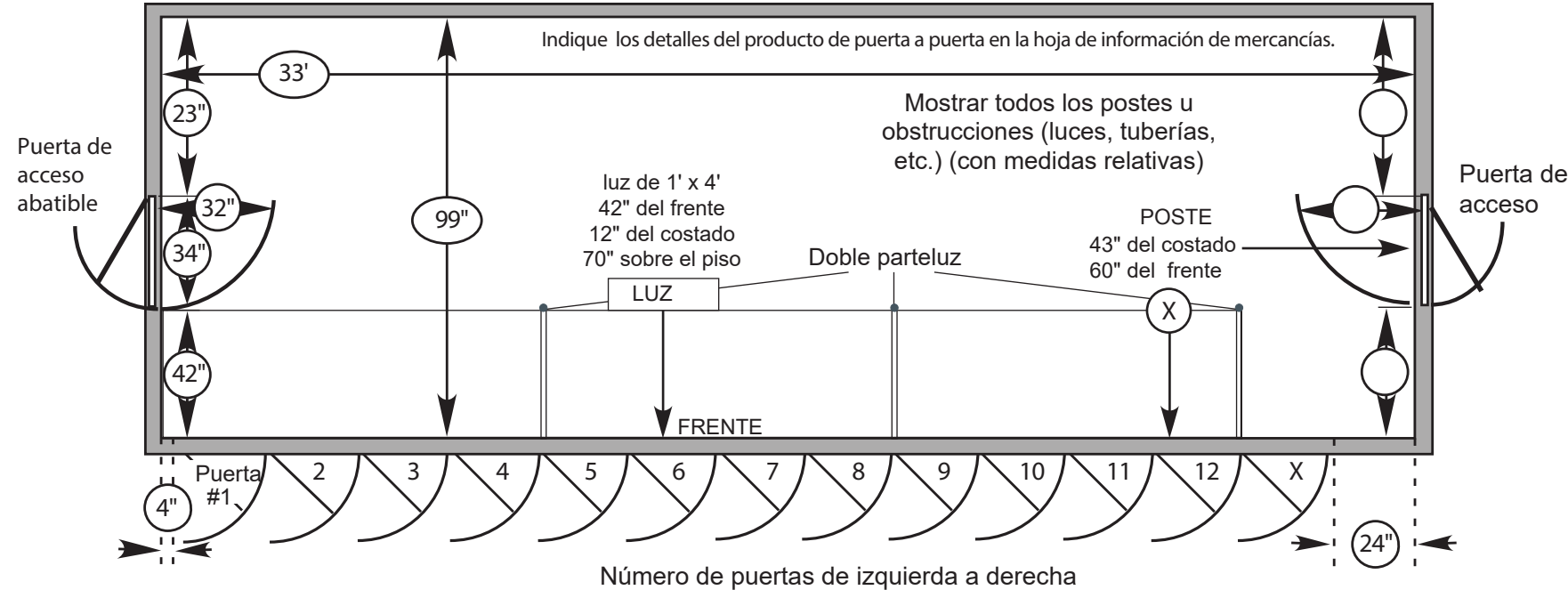
Estudio realizado por: \_\_\_\_\_

Teléfono: \_\_\_\_\_



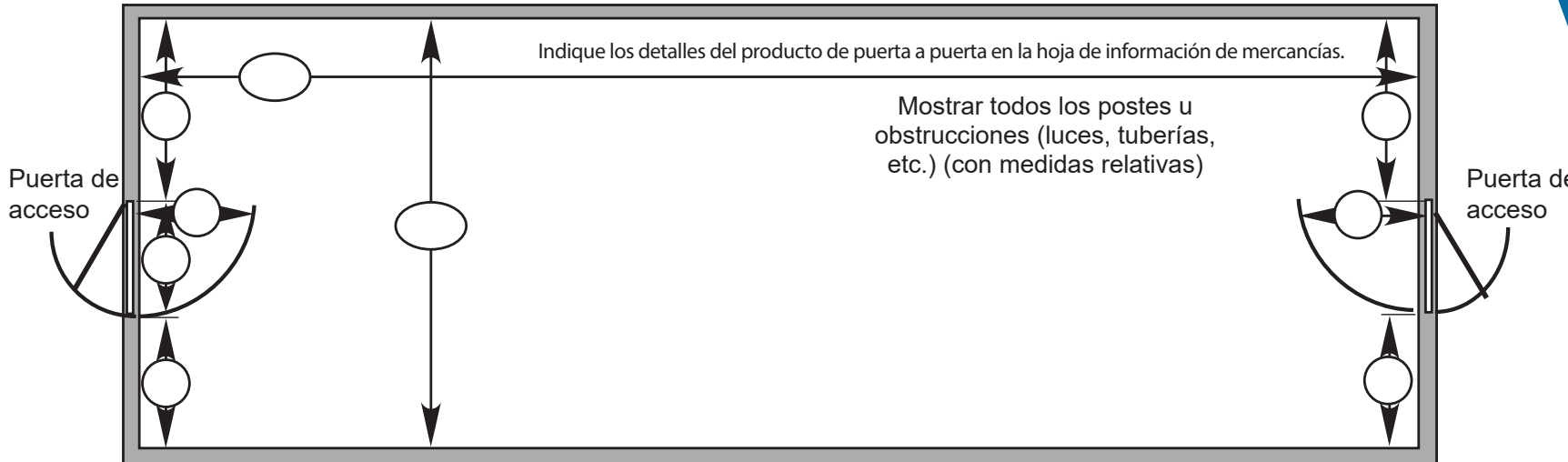
# Hoja B-O-F para refrigerador con puertas de vidrio (ejemplo)

## VISTA SUPERIOR



# Hoja de trabajo B-O-F para pantalla de aire del refrigerador

## VISTA SUPERIOR



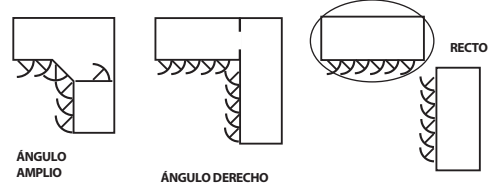
### INFORMACIÓN DE LA TIENDA

Tienda: My Store  
1234 Ave. Anytown, State, Zip  
 Contacto: Bob Smith  
 Teléfono: 123-456-7890

### DETALLES DEL REFRIGERADOR

Fabricante de la puerta: Anthony  
 Tamaño de la puerta: Alto "30" x Ancho "72" (centro a centro)  
 Altura alféizar: 7"  
 Altura interior del refrigerador: 96"  
 Marque los espacios o parteluces de las puertas

### EJEMPLOS DE DISEÑO DE UN REFRIGERADOR



Muestre TODAS las puertas del refrigerador, indicado cuál tendrá estanterías B-O-F. Si tiene otro refrigerador que tendrá estanterías B-O-F, trace las puertas adicionales en otra hoja (ver los ejemplos) e indique si hay puertas en ángulo.

Estudio realizado por: C. J.  
 Teléfono: 321-654-0978

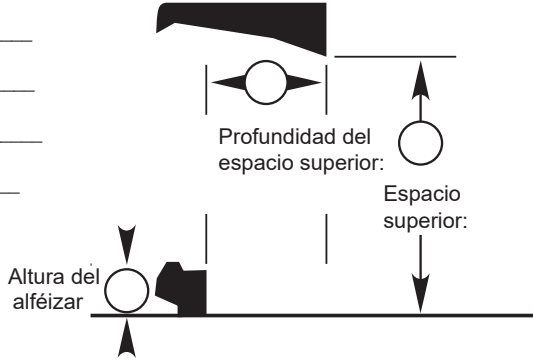
### INFORMACIÓN DE LA TIENDA

Tienda: \_\_\_\_\_  
 \_\_\_\_\_  
 Contacto: \_\_\_\_\_  
 Teléfono: \_\_\_\_\_

### DETALLES DE LA PANTALLA DE AIRE

Fabricante de la carcasa: \_\_\_\_\_  
 Altura de alféizar: \_\_\_\_\_  
 Espacio libre arriba: \_\_\_\_\_  
 Profundidad del espacio superior: \_\_\_\_\_

### VISTA LATERAL

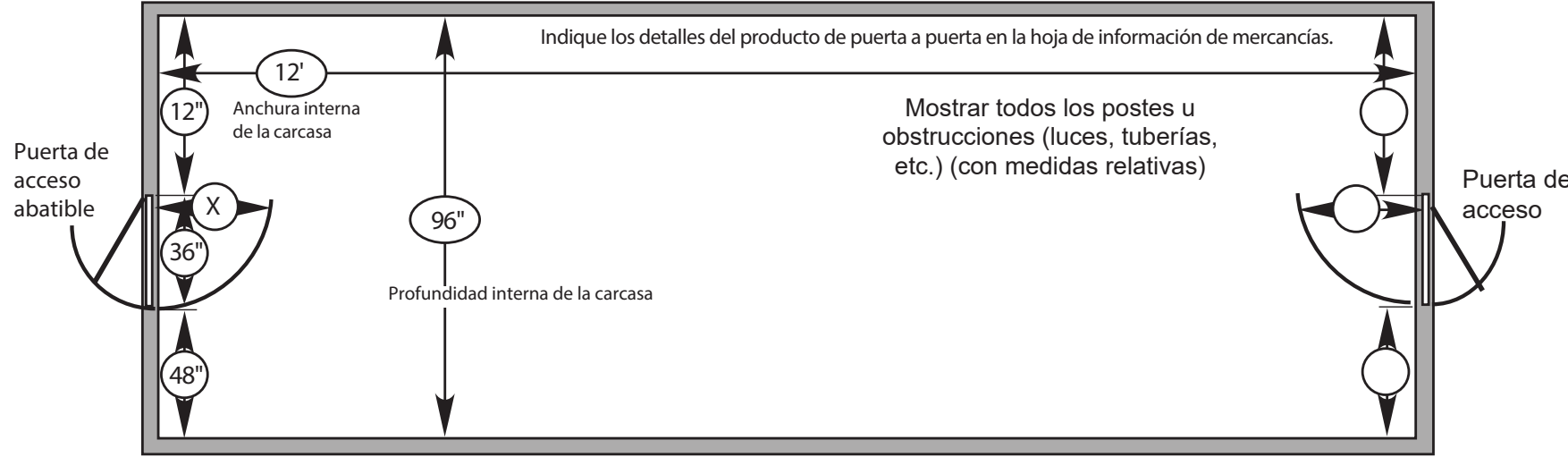


Estudio realizado por: \_\_\_\_\_  
 Teléfono: \_\_\_\_\_

# Hoja de trabajo B-O-F para refrigerador con pantalla de aire (ejemplo)

# Notas

### OVERHEAD VIEW



### INFORMACIÓN DE LA TIENDA

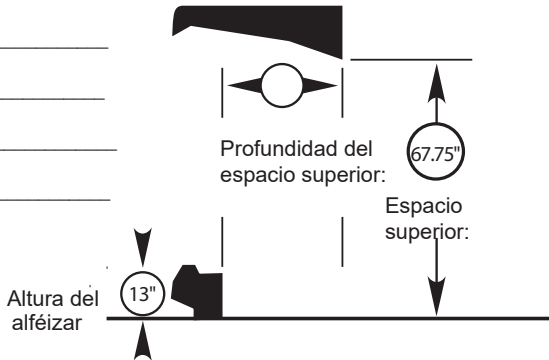
Tienda: DrugStore  
9876 St. Hometown, State, Zip  
 Contacto: Dairy Mgr, J. Garcia  
 Teléfono: 456-012-3789

Estudio realizado por: Tom Garcia  
 Teléfono: 203-654-9187

### DETALLES DE LA PANTALLA DE AIRE

Fabricante de la carcasa: Hussman  
 Altura de alféizar: 13"  
 Espacio libre arriba: 67.75"  
 Profundidad del espacio superior: 37"

### VISTA LATERAL



# Hoja de datos de mercancías en refrigerador de flujo por gravedad

PUERTA 1	PUERTA 2	PUERTA 3	PUERTA 4	PUERTA 5	PUERTA 6	PUERTA 7	PUERTA 8	PUERTA 9	PUERTA 10

1. Comience con la primera puerta con estantería B-O-F.
2. Dibuje líneas horizontales para indicar el número de estantes por puerta y líneas verticales para los espacios entre los juegos de puertas. (Parteluces dobles)
3. Indique el producto que se exhibirá en cada estante. Elija de la guía, escriba cualquier tamaño o producto inusual.
4. Si tiene más de 10 puertas, añada otra página.

No se recomienda el doble apilado. Mejora añada otro estante.

## GUÍA DE EMPAQUES

Enfriador de vino paquete de 4	Packde 12 botellas	Pack de 18 latas	Caja de botellas	1 litro	Pintas/cuartos/chugs
Paquete de 4 botellas de plástico	Pack de 12 latas	Pack de 20 botellas	Minibarriles	2 litros	Medios galones
Paquetes de 6	Refrigerador de	Pack de 24 latas	Individuales de 10/14 oz.	Cuarto	Galones
Paquetes de 8	packs de 12	Pack de 30 latas	Individuales de 16/24 oz.		Lácteos clase 2
	Pack de 18 botellas				

### INFORMACIÓN DE LA TIENDA

Tienda: \_\_\_\_\_

\_\_\_\_\_

Contacto: \_\_\_\_\_

Teléfono: \_\_\_\_\_

### DETALLES DE LA PUERTA

Fabricante de la puerta: \_\_\_\_\_

Tamaño de la puerta: Alto " \_\_\_\_\_ x Ancho" \_\_\_\_\_ (centro a centro)

Si tiene preguntas comuníquese con:

Atención al Cliente de B-O-F @ 800-323-2517

Completado por: \_\_\_\_\_

Teléfono: \_\_\_\_\_

# Hoja de mercancías en refrigerador de flujo por gravedad (ejemplo)

Espacio en la puerta / parteluz doble									
PUERTA 1	PUERTA 2	PUERTA 3	PUERTA 4	PUERTA 5	PUERTA 6	PUERTA 7	PUERTA 8	PUERTA 9	PUERTA 10
4P WC	6P C	6P C	6P B	6P B	12P C				
4P WC	6P C	6P B	6P B	6P B	24P C	12/16 oz. Ind.	Pt./Qt.		
4P WC	12P B	12P B	12P F	12P F	24P C	16/24 oz. Ind.	HG		
6P B	18P B	12P C	18P C	18P C	CAJA B	16/24 oz. Ind.	G		
6P B	12P C	24P C	CAJA B	20P B	BARRILES	1 Lt.	G		
6P B	24P C	CAJA B	30P C	30P C	30P C	2 Lt.	G		

1. Comience con la primera puerta con estantería B-O-F.
2. Dibuje líneas horizontales para indicar el número de estantes por puerta y líneas verticales para los espacios entre los juegos de puertas. (Parteluces dobles)
3. Indique el producto que se exhibirá en cada estante. Elija de la guía, escriba cualquier tamaño o producto inusual.
4. Si tiene más de 10 puertas, añada otra página.

No se recomienda el doble apilado. Mejora añada otro estante.

## GUÍA DE EMPAQUES

Enfriador de vino paquete de 4	Packde 12 botellas	Pack de 18 latas	Caja de botellas	1 litro	Pintas/cuartos/chugs
Paquete de 4 botellas de plástico	Pack de 12 latas	Pack de 20 botellas	Minibarriles	2 litros	Medios galones
Paquetes de 6	Refrigerador de	Pack de 24 latas	Individuales de 10/14 oz.	Cuarto	Galones
Paquetes de 8	packs de 12	Pack de 30 latas	Individuales de 16/24 oz.		Lácteos clase 2
	Pack de 18 botellas				

### INFORMACIÓN DE LA TIENDA

Tienda: MiTienda Nro.4

1234 Calle, Ciudad, Estado, Código postal

Contacto: T. Morgan Merch.

Teléfono: 980-756-2413

### DETALLES DE LA PUERTA

Fabricante de la puerta: Style Line

Tamaño de la puerta: Alto " 70" x Ancho" 30" (centro a centro)

Si tiene preguntas comuníquese con:

Atención al Cliente de B-O-F @ 800-323-2517

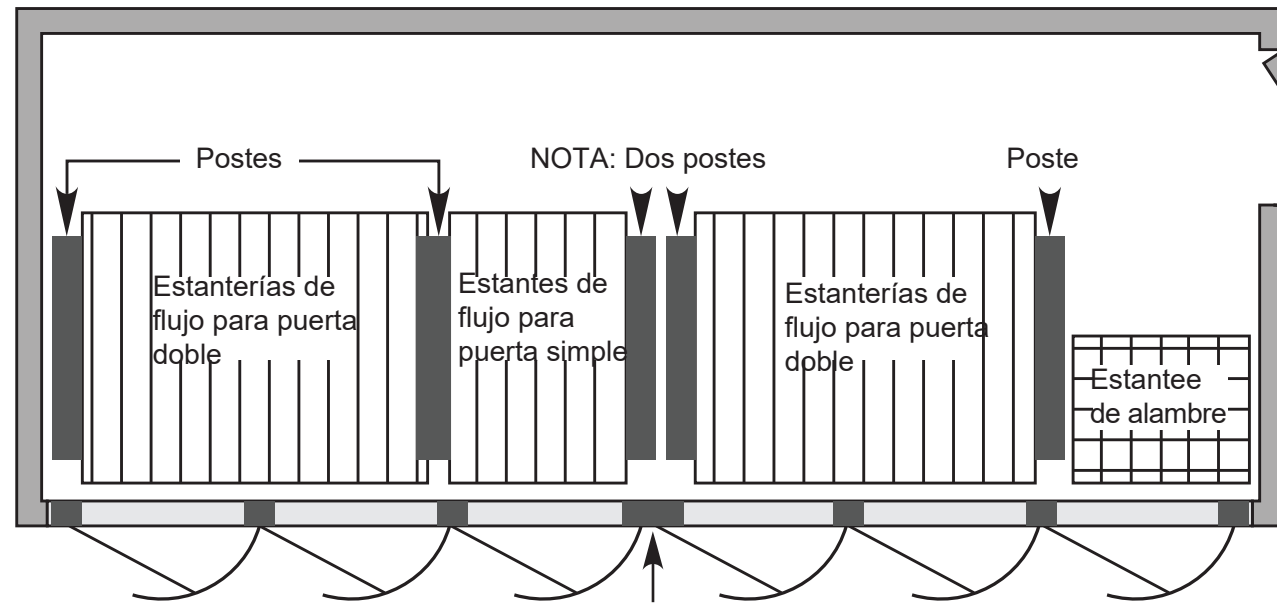
Completado por: *T. Morgan*

Teléfono: 980-756-3214

# Cómo determinar la profundidad del estante para hacer su pedido

PROFUNDIDAD DEL REFRIGERADOR:	TAMAÑO DEL PEDIDO:
6' a 7'	— Estanterías de 3' de profundidad
8' a 9'	— Estanterías de 4' de profundidad
10' a 11'	— Estanterías de 5' de profundidad
12' a 13'	— Estanterías de 6' de profundidad
14' a 15'	— Estanterías de 7' de profundidad
16' y más	— Estanterías de 8', 9' o 10' de profundidad

EJEMPLO: 5 DE 6 PUERTAS EN UN MARCO DE DOS JUEGOS DE 3 PUERTAS



\* Un parteluz doble también puede llamarse "brida".

## Parteluz de puerta doble

Donde los juegos de puertas (marcos) se unen, se deben utilizar dos postes verticales uno al lado del otro para abarcar el área ancha creada por la unión, y mantener las estanterías centradas detrás de las puertas.

**NOTA:** si la estantería B-O-F debe instalarse junto a los estantes existentes de la tienda, use un poste de 1½" para asegurarse de que queden alineados detrás de las puertas.

## Notas



# Soluciones B-O-F de estanterías de flujo por gravedad

- Diseñadas y desarrolladas para los planogramas y diseños de tiendas de nuestros clientes.
- Se ajustan detrás de puertas de **cualquier** tamaño o marca.
- La construcción duradera de acero y aluminio resiste las condiciones del entorno del refrigerador, con una vida útil de más de 20 años.
- Mejore el atractivo y eficiencia de sus secciones de lácteos, cerveza y bebidas.
- La rápida y sencilla reposición de productos disminuye el costo de mano de obra por reabastecimiento hasta por una tercera parte.
- Incrementa la capacidad por estante hasta en un 35 a 50 %.
- Incrementa las ventas al colocar más productos en posición vendible, garantizando que la mercancía siempre esté de cara al cliente.
- Rotación automática de tipo "primero en entrar, primero en salir" para mantener la frescura de los productos

## Comuníquese con nosotros para saber más.

Permítanos desarrollar una solución para manejar su mercancía única o materiales hoy.

Teléfono: +1 800 323 2517 | Fax: +1 630 585 0450



4/2022

[www.bofcorp.com](http://www.bofcorp.com) | [sales@bofcorp.com](mailto:sales@bofcorp.com)

